























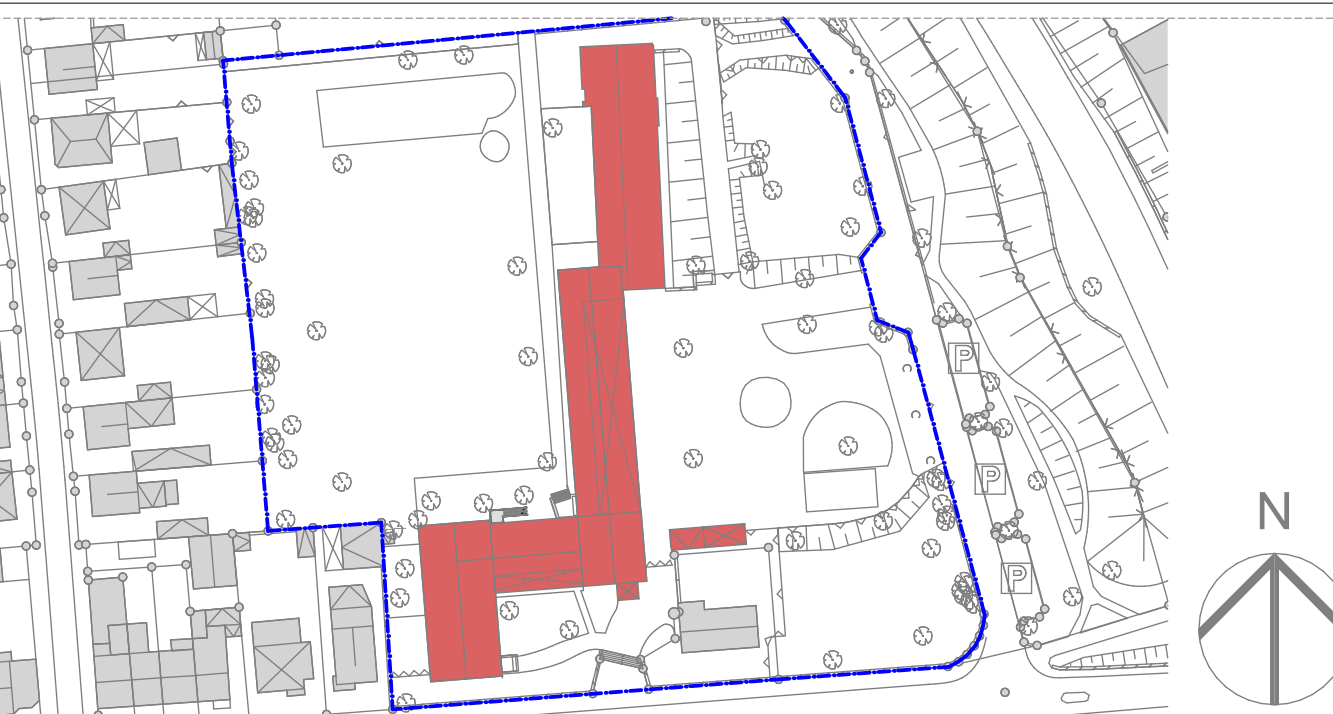
LEGENDE			
	Bestand		Boden / Erdreich
	Abbruch/ Rückbau		Höhenkote Fertigkonstr.
	Neubau		Höhenkote Rohkonstr.
	Beton, bewehrt		Grünfläche
	Mauerwerk		befahrbare Fläche
	Dämmung, hart		Wasserfläche
	Dämmung, weich		Stellplatzfläche
	Kiesfüllung, fein		Spielplatzfläche
	Kiesfüllung, grob		Wegfläche
	Abdichtung		Sportplatzfläche
	Grundstücksgrenze		Gips

ERWEITERTE LEGENDE (Extern)

	SW	Schmutzwasser
	SWG	Schmutzwasser - Grundleitung
	SWENT	Schmutzwasser - Entlüftung
	SWF	Schmutzwasser - fetthaltig
	SWGF	Schmutzwasser - Grundleitung - fetthaltig
	RW	Regenwasser
	RWG	Regenwasser - Grundleitung
	RÖ	Reinigungsöffnung
	RÖS	Schmutzwasser - Strangnummer
	RÖR	Rohrziele
	RÖS	Schmutzwasser - Grundleitung - Strangnummer
	RÖS	Bemalung (Grundleitungen / Schächte)
	RÖS	Vormauerung
	RÖS	Regenwasser - Strangnummer
	RÖS	Kontrollschacht (SW / RW):
	RÖS	DN 100 mit Revisionsöffnung
	RÖS	gemäß DIN 1989-100 und DIN 12056
	RÖS	Entlüftung Schmutzwasser
	RÖS	Leitung, durchgehend
	RÖS	Leitung, beginnend und abwärts
	RÖS	Leitung, von unten und endend
	RÖS	Leitung, von oben und endend

Die angegebenen Baustofftypen sind einzuhalten. Prüfzeugnisse sind unaufgefordert vorzulegen. Alle Maße beziehen sich, soweit nicht anders angegeben, auf den Rohbau ohne Putz oder Verkleidung. Maßangaben für Fenster und Türstürze beziehen sich grundsätzlich auf die Höhe des Fertigfußbodens. Dieser Plan gilt nur in Verbindung mit den statischen Konstruktionsplänen und sämtlichen Detailplänen des Architekten und der Fachgenossenschaft.

Inhalte des Plans (CAD-Zeichnungen & Planlayout), unabhängig ob digital oder in ausgedruckter Form, sind Eigentum der Stadtverwaltung Worms und dürfen nicht ohne Genehmigung an Dritte weitergereicht werden. Sofern nicht anders angegeben, beziehen sich alle Höhenangaben auf $\pm 0,00$.



GENEHMIGUNGSPLAN

Pestalozzischule

AKS:		0138-45-	
Blattgröße	1189 / 841 mm	Zeichner/in	(EX) Gärtner
Maßstab	1:100	Gemarkung	Worms
Datum Skoll.	10.10.2025	Flur	4
Datum Ausg.		Flurstück	120/16

Adresse Bensheimer Straße 45 67547 Worms

Bauvorhaben

Neubau - Auslagerung Spiel- und Lernstube

Bauteil 05

Phase Entwässerung Schmutzwasser Schema

Projektleiter (Extern*)

Ingenieurbüro Gutdeutsch IBG
HEIZUNG - LÜFTUNG - SANITÄR - ELEKTRO
Umwelttechnik - Energieberatung
67240 Bobenheim-Roxheim Littersheimer Weg 5
Tel: 06233/9990 Fax: 06233/9990 E-Mail: info@gutdeutsch.de

Entwurfsverfasser

Bauherr
Stadtverwaltung Worms
Bereich 8 - Wormer Immobilienmanagement
Mundheimer Straße 41
67549 Worms
www.worms.de

Bereichsleitung

Zuständige Dienststelle & Ansprechpartner/in:
Abteilung 8.4 - Verwaltung / Instandhaltungsmanagement
Projektleitung Cornelia Sattler

Abteilungsleitung

Projektleitung

Projektleitung

Projektleitung

Projektleitung

Projektleitung

Projektleitung

Projektleitung

Projektleitung

Projektleitung